



Novedades de la clínica

¿Quiere saber cómo se desarrolla la operación de su perra o la limpieza bucal de su gato?

Unéte con nosotros en la Clínica Veterinaria l'Océan en Facebook. Encontrarás videos y fotos.



Los peligros del verano

El verano es una época agradable pero con peligros insospechados.

Golpe de calor : jamás debe dejar su perro dentro del coche aunque esté a la sombra. La temperatura dentro de coche puede aumentar rápidamente de forma exponencial, entrañando el aumento de una temperatura corporal fatal para vuestro compañero. Si esto ocurriera, el procedimiento a seguir es llevarlo

a la sombra en un lugar bien aireado y mojarlo continuamente con agua fría o prendas humedecidas empezando por el cuello, ya que, es en este lugar donde se encuentran los centros de termoregulación y los vasos sanguíneos, que van a la región cerebral. Después mojar progresivamente el resto del cuerpo y cubrirlo con una toalla mojada para transportarlo al veterinario más cercano.

La quemaduras solares : poner protección total sobre las orejas y punta de la nariz de su gato si estas partes son de color blancas. Esto evitará las quemaduras solares que pueden favorecer la aparición de cáncer de piel.

Pulgas : multiplicar por dos la vigilancia y tratar regularmente sus animales, ya que las pulgas proliferan de forma rápida y pueden provocar desagradables alergias a su compañero.

Las espigas se meten por todas partes: orejas, entre los dedos, bajo los párpados, incluso a veces en lugares insospechados como la boca, nariz o en los genitales. Con el fin de limitar este riesgo, inspeccione bien su perro después de cada paseo y córtelo el pelo bien corto en este periodo estival. Consultenos si usted encuentra el punto de entrada de una espiga o si su perro se sacude las orejas de forma violenta..



Horario de apertura

Clinica de URRUGNE

De lunes a viernes : de 8h³⁰ a 12h⁰⁰
y de 14h³⁰ a 19h⁰⁰
Los sábados : de 8h³⁰ a 12h⁰⁰
y de 14h³⁰ a 18h⁰⁰

Clinique HENDAYE

Lundi - vendredi : de 8h³⁰ a 12h⁰⁰
y de 14h³⁰ a 19h⁰⁰
Los sábados : de 8h³⁰ a 12h⁰⁰
y de 14h³⁰ a 19h⁰⁰

0033 559 20 20 13

www.veterinaire-ocean.com
contact@veterinaire-ocean.com

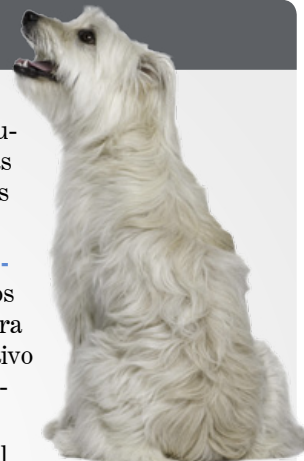
Razones para esterilizar a su perra

Los anticonceptivos médicos, son una buena solución ?

No, los anticonceptivos en inyección o en pastillas no son la solución óptima. No tienen ningún efecto sobre los otros problemas hormonales y además pueden desencadenar otras enfermedades como por ejemplo infecciones de útero.

La esterilización quirúrgica tiene numerosas ventajas y desventajas muy pocas. Es la mejor solución para evitar numerosos problemas de salud, entre otros los tumores de mama, la piometra y los embarazos psicológicos. Esta operación tiene como objetivo retirar los ovarios con o sin el útero. La edad óptima para realizar esta operación es a los seis meses, antes de la pubertad.

Los **tumores mamarios** son muy frecuentes en la perra. En el 50% de los casos son cancerígenos. La aparición de un tumor mamario se evita en el 99,5% con una esterilización quirúrgica antes de la pubertad (antes del primer celo) y en un 90% si se esteriliza antes del segundo celo..



¿Sabía usted?

Que las pulgas ponen alrededor de 300 huevos al día en el entorno del perro y gato, o sea, en el sofá, cama, alfombras...



Trate a su mascota y el hábitat con los productos adecuados.

La **piometra** es una afección muy grave que se caracteriza por la acumulación de pus en el útero. El tratamiento esta enfermedad es la ablación del útero y de los ovarios. Si la piometra es diagnosticada de forma tardía, hay un riesgo de peritonitis grave con una posible insuficiencia renal.

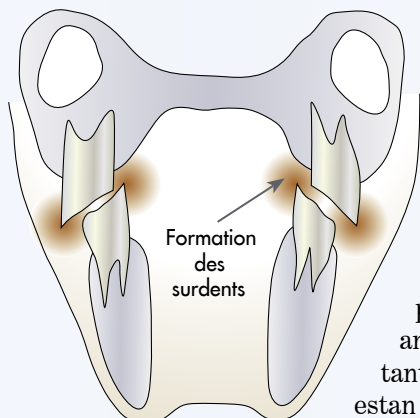
El **embarazo psicológico** se caracteriza por un cambio en el comportamiento de vuestro animal alrededor de los dos meses después del último celo. La perra se comporta como si hubiera tenido cachorros: muestras de agresividad, producción de leche y cambios alimentarios.

Resumiendo, una perra esterilizada tiene una tendencia a vivir más y a tener menos problemas de salud.

Los cuidados dentales del caballo - El Dr Champion os explica

A sí como los cuidados regulares del casco por un herrador son se ve como algo obvio, no ocurre lo mismo con la salud dental.

Los dientes sanos es una condición primordial para el bienestar físico y mental de su caballo. Por lo que es un imperativo el control de la salud bucodental por parte de un veterinario. Es conveniente examinar la boca del caballo dos veces al año hasta la edad de 5 años, ya que es la época durante la cual pierde los dientes de leche y desarrolla la dentición permanente.



partir de los 6 años un control anual, por ejemplo en el momento del recuerdo anual de la vacuna, es suficiente. Es importante saber que los dientes de los caballos están en continuo crecimiento y desgaste. Si los dientes enfrentados no están perfectamente centrados hay zonas del diente que jamás se desgastan. Por lo que aparecen zonas con puntas que pueden ser cortantes y que hacen heridas en la boca y lengua cuando el animal mastica. El tratamiento consiste en limar estas zonas y suprimir los traumatismos bucales.

Los dientes de lobo es la persistencia de un premolar muy pequeño. Los dientes de lobo se encuentran en una zona de apoyo del filete que en ocasiones puede ser de gran molestia para el caballo adoptando posturas rígidas con la cabeza y cuello. Estos dientes son de extracción fácil y al retirarlos suprimen este problema de forma sistemática.

Una afección buco dental se puede traducir de distintas formas :

- una degradación del estado general con pérdida de apetito,
- problemas al girar y una pérdida de agilidad cuando el animal está siendo montado,
- una modificación del carácter,
- un mal aliento,
- la caída del alimento cuando está comiendo,
- presencia de alimnetos no digeridos en las heces,
- salivación excesiva,
- cólicos y diarreas.

Aunque el problema puede aparecer desapercibido durante mucho tiempo, de ahí que se deba controlar de forma sistemática



Las moscas - Una amenaza para los conejos de compañía



Inspeccione regularmente el trasero y la entrepierna de su conejo en verano con el fin de detectar de forma precoz un **ataque de moscas**.

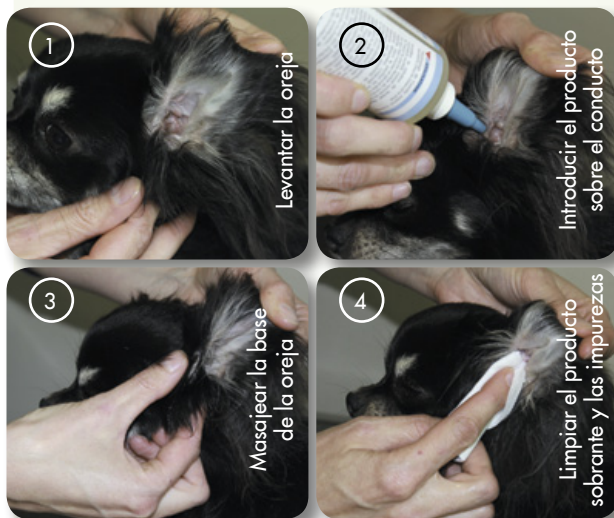
El riesgo es importante en conejos geriátricos y en conejos obesos que no son capaces de realizar su aseo, aunque cualquier conejo puede ser atacado.

Las moscas son atraídas por los excrementos (materia fecal, orina) aunque sea en pequeña cantidad y ponen los huevos en el pelo del conejo. Sus larvas atacan la piel y una vez dentro producen toxinas que pueden desencadenar un estado de shock.

¿cómo limitar el riesgo? Mantener vuestro conejo en condiciones de higiene óptimas y no dude limpiarle el trasero si este está sucio. Cambie la cama de su jaula todos los días y desinfecte regularmente su hábitat, sobretodo en épocas de calor. También puede proteger su jaula con una mosquitera.

Limpieza de las orejas

¿Cómo se hace?



Limitar el uso de algodón únicamente a la parte externa de la oreja. No usar algodón en el conducto ya que puede empujar las impurezas al interior.

Utilizar un producto específico para perros en forma de loción auricular. En general estos productos tienen aplicadores que introduciremos delicadamente al interior de la oreja.

② Presionar ligeramente el producto mientras este se encuentra en posición vertical. Después masajear la base de la oreja ③ para hacer penetrar el producto al interior y disolver las impurezas.

Finalmente secar los restos de producto e impurezas con algodón. ④