



Clinique de l'Océan

1 ZA Martin Zaharenia 64122 URRUGNE

Clinique de la Plage

46 Bd du Général Leclerc 64700 HENDAYE

Été 2012 Newsletter

Nouvelles de la clinique

Voulez-vous savoir comment se déroule l'opération de votre chienne ou le détartrage de votre chat ?

Rejoignez la Clinique Vétérinaire de l'Océan sur Facebook. Des animations avec photos vous attendent.



Les dangers de l'été

L'été est certes une saison agréable, mais recèle des dangers insoupçonnés.

Les coups de chaleur : ne laissez jamais votre chien dans la voiture ou dans une véranda, même à l'ombre ou lorsque le soleil est voilé. La température dans ces endroits peut grimper de façon exponentielle, entraînant une augmentation de la température corporelle qui peut vite être fatale à votre compagnon.

Les gestes qui sauvent : placez-le à l'ombre dans un endroit aéré et **refroidissez-le progressivement** avec des linges mouillés sur le corps, en commençant par la région du cou. C'est là que se trouvent les centres de la thermorégulation et les vaisseaux sanguins qui alimentent le cerveau. Mouillez ensuite progressivement tout le reste du corps, puis enveloppez-le dans un drap de bain préalablement mouillé à l'eau fraîche, le temps de le transporter chez le vétérinaire le plus proche.

Les coups de soleil : mettez de l'écran total sur les oreilles et le bout du nez de votre chat si ces parties du corps sont blanches. Cela évitera qu'il n'attrape des coups de soleil, qui peuvent favoriser l'apparition d'un cancer de la peau.

Puces : redoublez de vigilance et traitez vos animaux tous les mois, car les puces prolifèrent vite en été et provoquent parfois des allergies très désagréables pour votre compagnon.

Les épillets se fauillent partout : dans les oreilles, entre les phananges, sous les paupières et parfois dans des endroits encore plus farfelus tels que la bouche, le nez ou les parties génitales. Afin de limiter les risques, inspectez bien votre chien après chaque promenade et faites le toiletter bien court pour la période estivale. Consultez-nous rapidement si vous trouvez le point d'entrée d'un épillet sur la peau ou si votre compagnon se secoue les oreilles violemment.



Horaires d'ouverture

Clinique URRUGNE

Lundi - vendredi : 8h³⁰ - 12h⁰⁰
14h³⁰ - 19h⁰⁰
Samedi : 8h³⁰ - 12h⁰⁰
14h³⁰ - 18h⁰⁰

Clinique HENDAYE

Lundi - vendredi : 8h³⁰ - 12h⁰⁰
14h³⁰ - 19h⁰⁰
Samedi : 8h³⁰ - 12h⁰⁰
14h³⁰ - 19h⁰⁰

05 59 20 20 13

www.veterinaire-ocean.com
contact@veterinaire-ocean.com

Pourquoi faire stériliser votre chienne

La contraception médicale, une bonne solution ?

Non, la contraception par piqûres ou par comprimés n'est pas la solution optimale. Elle n'aura aucun effet sur les autres problèmes hormonaux et elle peut précipiter certaines maladies, telles que les infections utérines ou les tumeurs mammaires.


La stérilisation chirurgicale présente de nombreux avantages et de très rares inconvénients. C'est la meilleure solution pour éviter à votre animal de nombreux problèmes de santé, entre autres les tumeurs mammaires, le pyomètre et les grossesses nerveuses. Cette opération a pour but l'ablation des ovaires, avec ou sans l'utérus. L'idéal est de faire opérer sa chienne avant sa puberté dès l'âge de 6 mois.

Les **tumeurs mammaires** sont très fréquentes chez la chienne. Elles sont cancéreuses dans un cas sur deux. L'apparition d'une tumeur est évitée à 99,5% par une stérilisation chirurgicale avant la puberté (c'est-à-dire avant les premières chaleurs) et à 90 % avant ses deuxièmes chaleurs.

Le **pyomètre** est une affection très grave caractérisée par l'accumulation de pus dans l'utérus. Cette maladie se traite par l'ablation en urgence de l'utérus et des ovaires. Si le pyomètre est diagnostiqué tardivement, la chienne risque une péritonite extrêmement grave, ainsi qu'une insuffisance rénale.

La **grossesse nerveuse** se caractérise par un changement du comportement de votre animal, environ deux mois après ses chaleurs. La chienne agit comme si elle avait des petits : comportement agressif, montées de lait et troubles alimentaires.

Sachez enfin qu'une chienne stérilisée a tendance à vivre plus longtemps, car elle a moins de problèmes de santé.



Le saviez-vous?

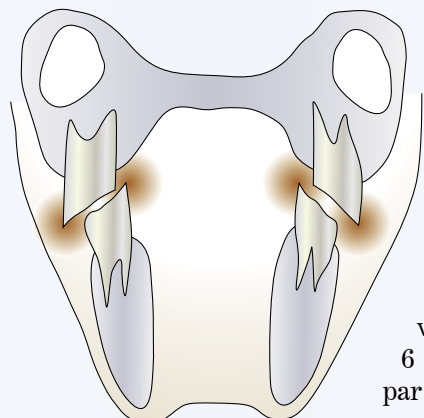
La puce pond 50 oeufs par jour dans l'environnement du chien et du chat, c'est-à-dire dans son panier, sur le canapé, sur le tapis, dans votre lit...



Traiter votre animal et l'habitat avec les produits appropriés.

Les soins dentaires du cheval - Le Dr Champion vous éclaire

Alors que la régularité des soins liés aux sabots par un maréchal ferrant restent logiques pour tous les propriétaires, les soins dentaires ne semblent pas être une priorité.



Des dents saines sont une condition primordiale pour le bien-être physique et mental de vos chevaux, il est donc impératif de les faire contrôler régulièrement par votre vétérinaire. Il est conseillé de faire examiner les dents deux fois par an jusqu'à l'âge de 5 ans, car pendant cette période, le cheval perd ses dents de lait, ce qui engendre de réels bouleversements buccaux. A partir de l'âge de 6 ans, un contrôle annuel est préconisé, par exemple lors de la vaccination.

Il faut savoir que les dents des chevaux poussent et sont simultanément usées continuellement. Si les deux dents opposées ne sont pas parfaitement face à face, certains endroits ne sont jamais usés, donc la pousse n'est pas compensée. Il apparaît alors des pointes, les **surdents**, qui peuvent constituer des lames tranchantes qui blessent le cheval au niveau des joues et de la langue, au cours de la mastication. Le traitement consiste à râper ces surdents afin de supprimer toute gêne buccale.

La « **dent de loup** » est une dent permanente très petite, située en avant de la première molaire d'un côté ou de l'autre de la mâchoire supérieure. La dent de loup est maltraitée par l'appui du mors et occasionne au travail des défenses ou une position fautive de la tête et de l'encolure. Son extraction facile et systématique supprime immédiatement tout ennui.

Une affection dentaire peut se traduire par différents signes :

- une dégradation de l'état général avec une perte d'appétit,
- des problèmes dans l'incurvation et un manque de souplesse,
- une modification du caractère,
- une mauvaise haleine,
- le rejet des aliments sur le côté quand il mange,
- la présence d'aliments non digérés dans les crottins,
- une salivation excessive,
- des coliques ou des diarrhées.

Mais elle peut aussi ne donner aucun signe pendant très longtemps, d'où la nécessité d'une surveillance systématique.



Les mouches - une menace pour les lapins de compagnie



Inspectez quotidiennement l'arrière-train et l'entre-jambe de votre lapin en été, afin de détecter précocement une **attaque par les mouches**.

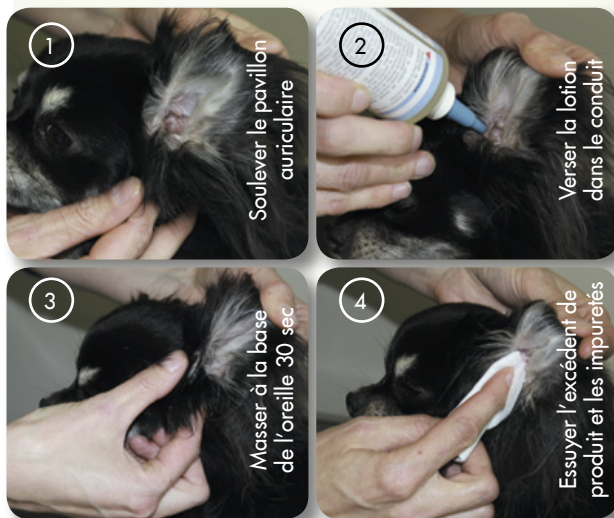
Le risque est accru pour les lapins vieillissants, handicapés ou obèses qui ne sont pas capables de faire leur toilette, mais n'importe quel lapin peut être touché.

Les mouches sont attirées par des souillures, même en petites quantités (urine, matières fécales), et pondent leurs oeufs dans le pelage du lapin. Leurs larves (asticots) s'attaquent ensuite à la peau. Une fois dans la chair, elles produisent des toxines qui créent un état de choc.

Comment limiter ce risque ? Maintenez votre lapin dans des conditions d'hygiène irréprochable et n'hésitez pas à laver son arrière-train s'il est sale. Changez sa litière tous les jours et désinfectez régulièrement son habitat, surtout en période chaude. Vous pouvez également protéger sa cage avec une moustiquaire.

Nettoyage des oreilles

Comment s'y prendre ?



Limitez l'emploi du coton-tige à la partie externe de l'oreille uniquement. Ne l'employez pas pour le conduit auditif, car il pourrait repousser toutes les impuretés au fond.

Utilisez un produit spécifique pour chien sous forme de **lotion auriculaire**. Elle présente en général un embout souple que l'on introduit délicatement dans l'oreille.

② Exercez une légère pression sur la lotion en la tenant à la verticale. Puis massez l'oreille à sa base ③ pour faire pénétrer le produit et dissoudre les impuretés localisées au fond du conduit.

Essayez finalement l'excédent de produit et les impuretés avec du coton. ④